



ТЕРРИТОРИАЛЬНЫЙ ОРГАН
ФЕДЕРАЛЬНОЙ СЛУЖБЫ
ГОСУДАРСТВЕННОЙ СТАТИСТИКИ
ПО КАМЧАТСКОМУ КРАЮ

О СОСТОЯНИИ ЖИВОТНОВОДСТВА КАМЧАТСКОГО КРАЯ

январь – август 2024 г.

24.09.2024

СОДЕРЖАНИЕ

Поголовье скота и птицы	3
Производство продукции животноводства	6
Продуктивность коров молочного стада	10
Реализация сельскохозяйственной продукции	12

1

Поголовье скота и птицы

ПОГОЛОВЬЕ СКОТА И ПТИЦЫ В ХОЗЯЙСТВАХ ВСЕХ КАТЕГОРИЙ

на конец августа 2024 г.

КАМЧАТСТАТ

Крупный рогатый скот



9,6 тыс. голов

Свины



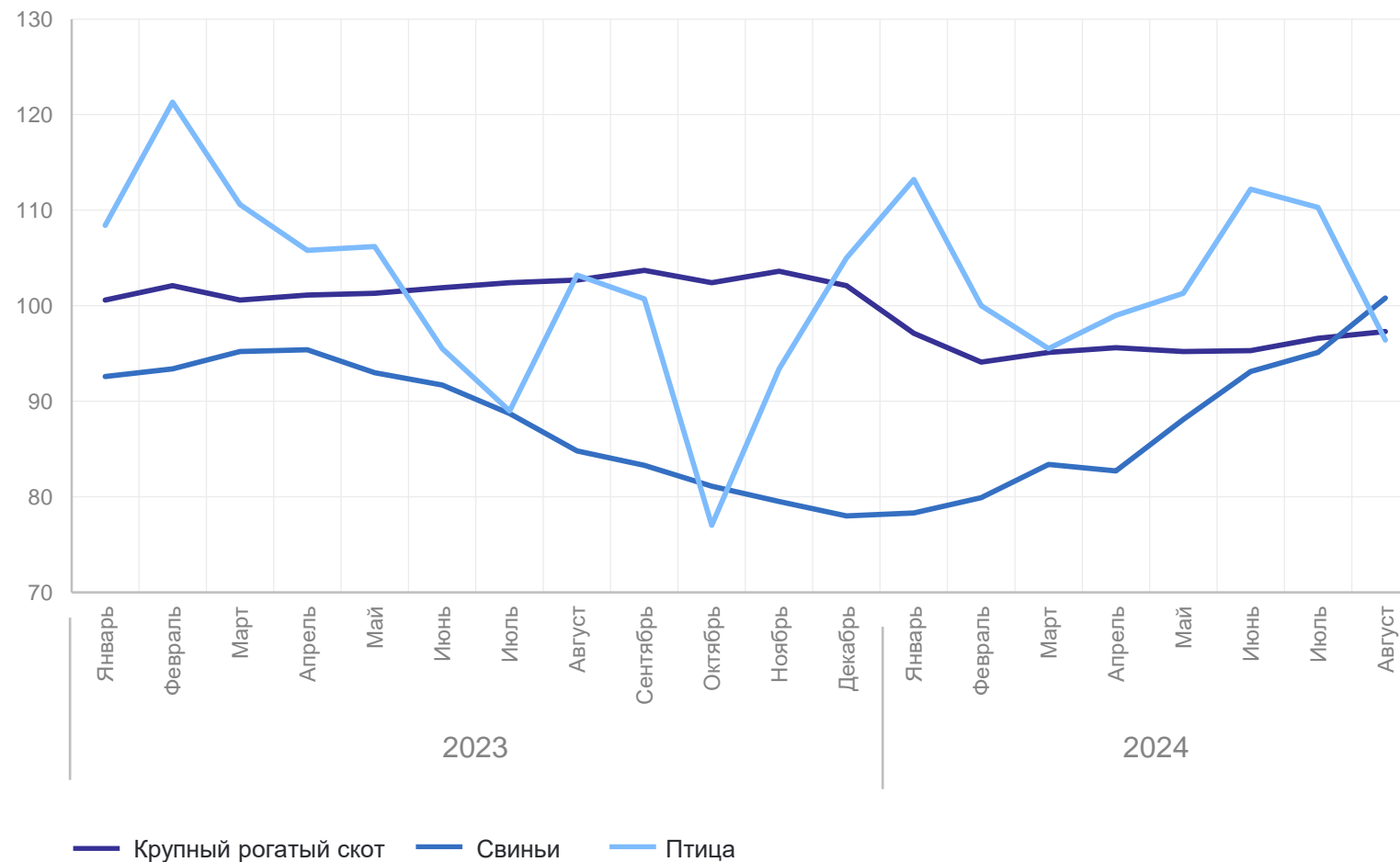
22,6 тыс. голов

Птица



370,8 тыс. голов

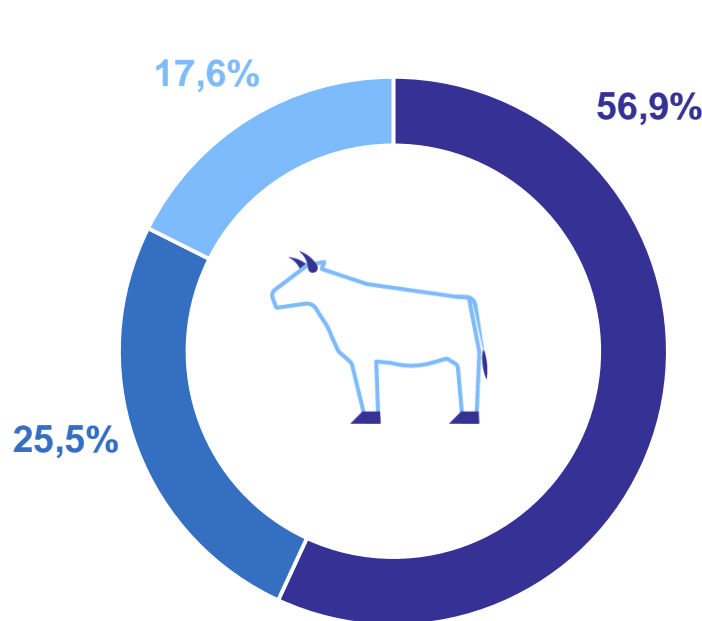
в процентах к соответствующему месяцу предыдущего года



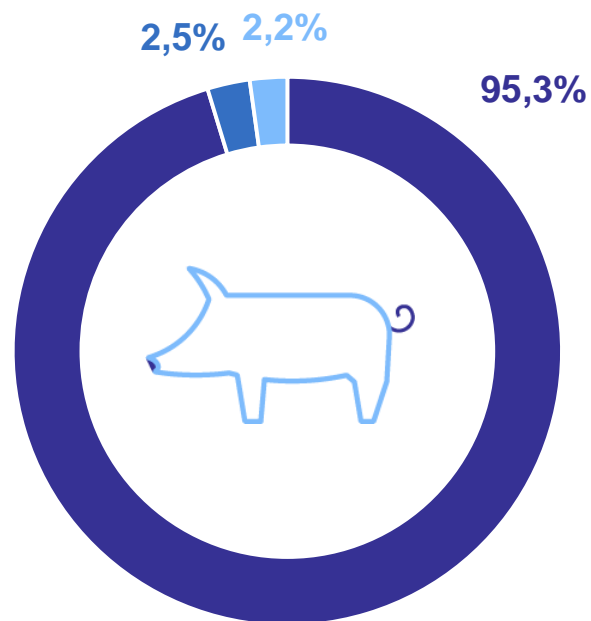
СТРУКТУРА ПОГОЛОВЬЯ СКОТА И ПТИЦЫ ПО КАТЕГОРИЯМ ХОЗЯЙСТВ

на конец августа 2024 г., в % к хозяйствам всех категорий

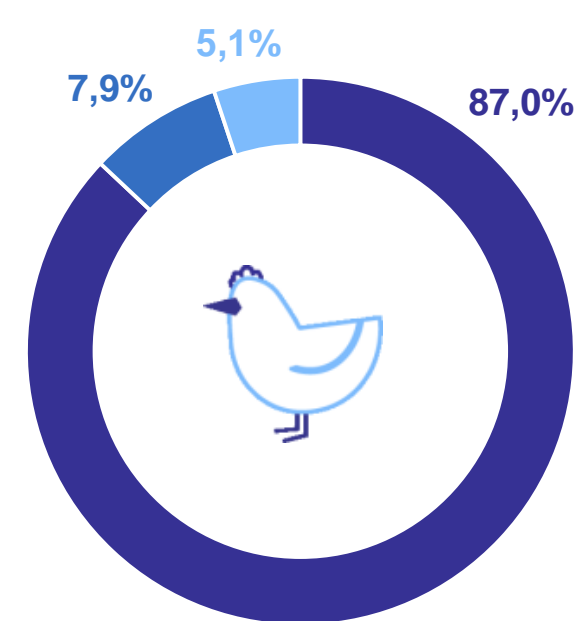
Крупный рогатый скот



Свиньи



Птица



Сельскохозяйственные организации

Крестьянские (фермерские) хозяйства
и индивидуальные предприниматели

Хозяйства населения

2

Производство продукции животноводства

ПРОИЗВОДСТВО ПРОДУКЦИИ ЖИВОТНОВОДСТВА В ХОЗЯЙСТВАХ ВСЕХ КАТЕГОРИЙ

КАМЧАТСТАТ

январь – август 2024 г.

в процентах к соответствующему месяцу предыдущего года

Скот и птица на убой (в живом весе)



5 408,9 тонны

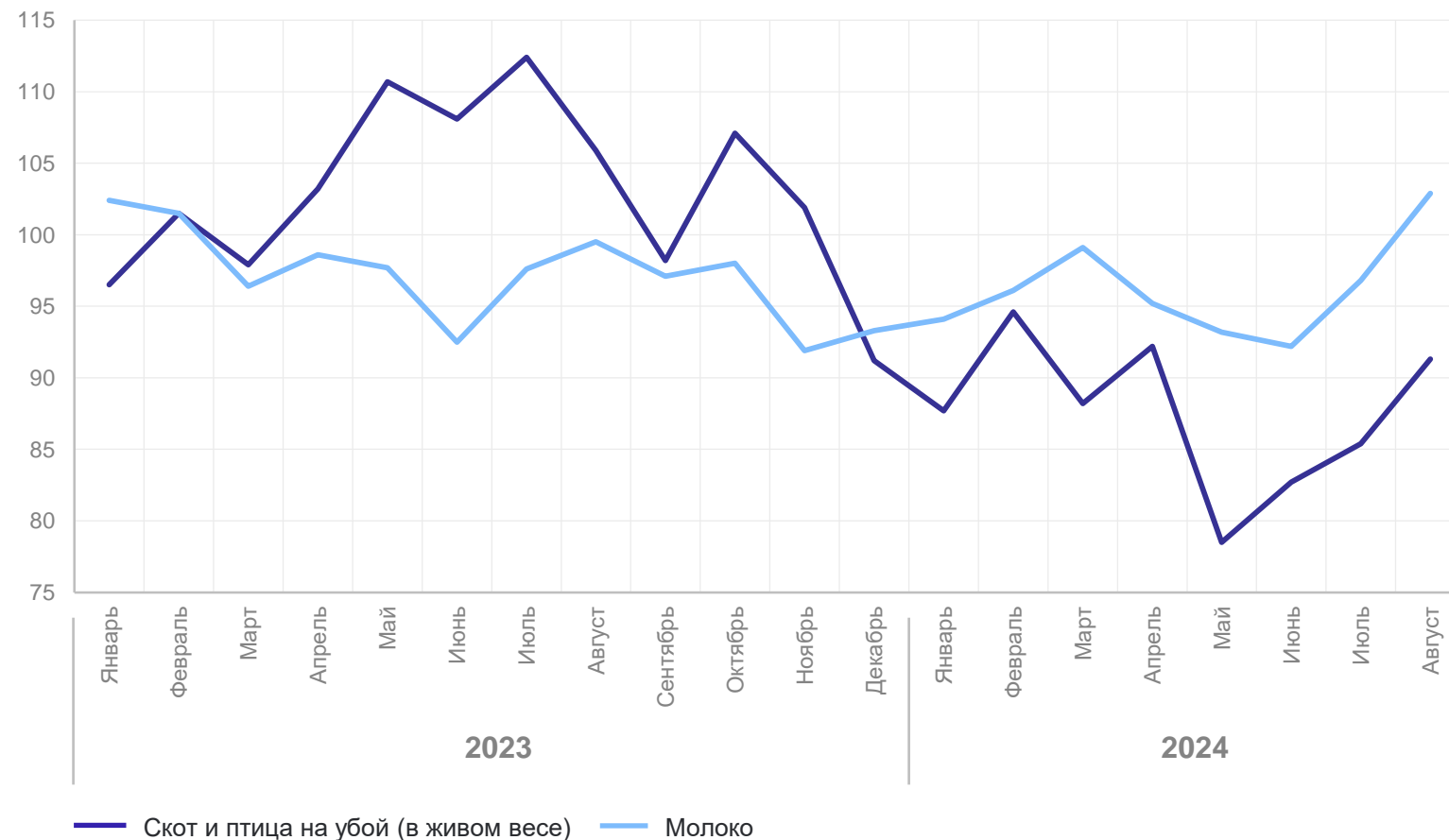
87,3% к январю – августу 2023 г.

Молоко



14 926,9 тонны

95,3% к январю – августу 2023 г.

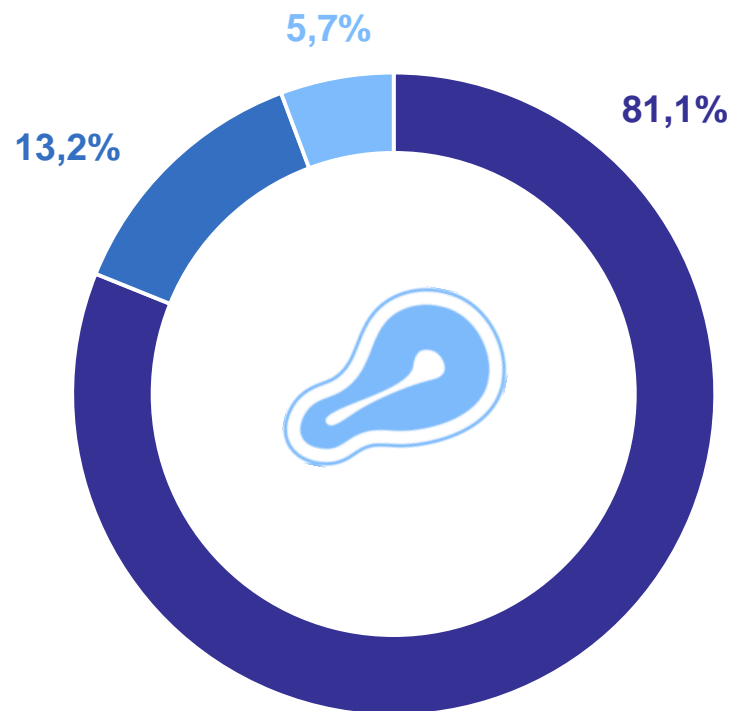


СТРУКТУРА ПРОИЗВОДСТВА ПРОДУКЦИИ ЖИВОТНОВОДСТВА ПО КАТЕГОРИЯМ ХОЗЯЙСТВ

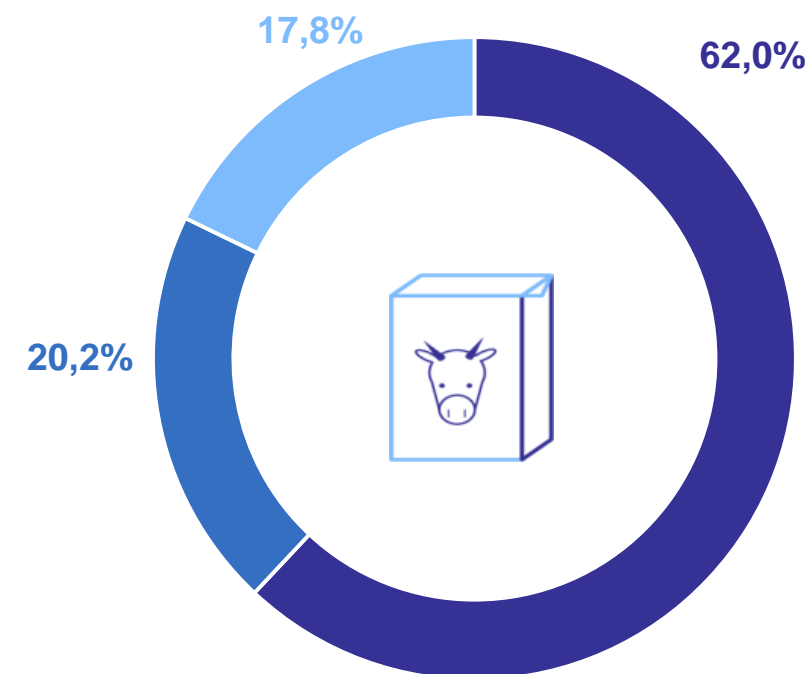
КАМЧАТСТАТ

январь – август 2024 г., в % к хозяйствам всех категорий

Скот и птица на убой (в живом весе)



Молоко



- Сельскохозяйственные организации
- Хозяйства населения
- Крестьянские (фермерские) хозяйства и индивидуальные предприниматели

ПРОИЗВОДСТВО ОСНОВНЫХ ВИДОВ СКОТА И ПТИЦЫ НА УБОЙ В СЕЛЬСКОХОЗЯЙСТВЕННЫХ ОРГАНИЗАЦИЯХ

январь – август 2024 г.

Структура производства скота и птицы на убой по видам, в % к общему объему производства

Скот и птица на убой
(в живом весе)

4 384,9 тонны

из них:

крупный рогатый скот

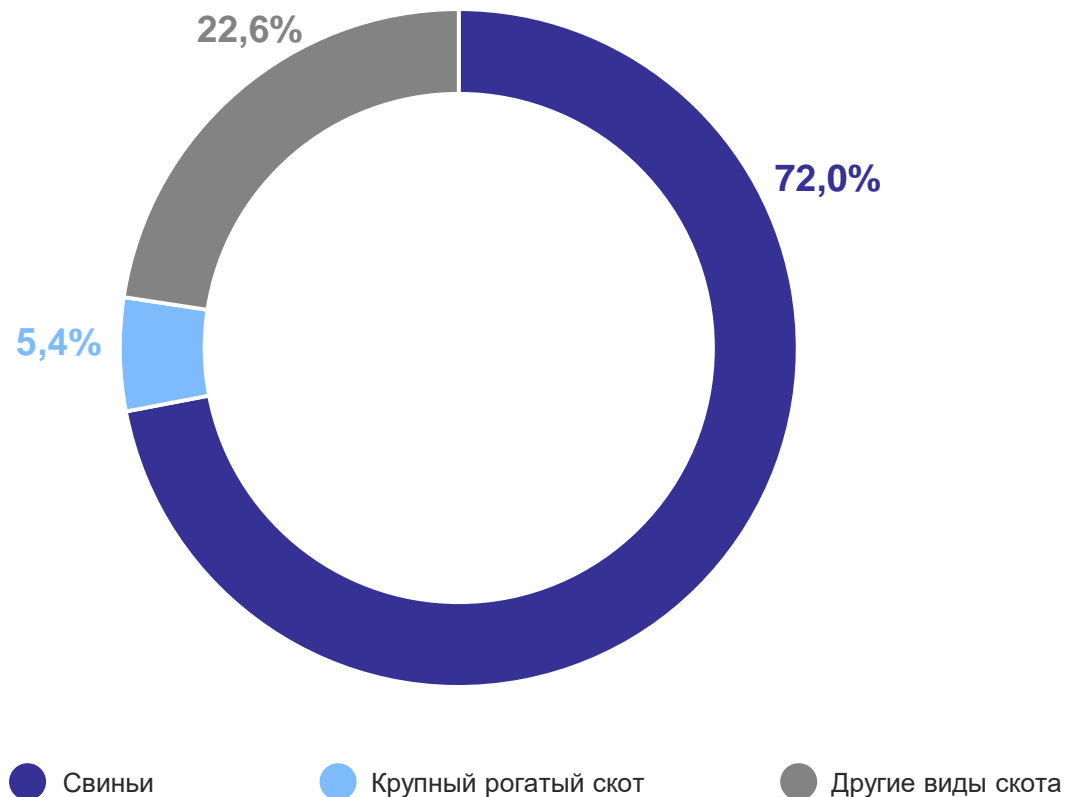


238,6 тонны

свиньи



3 157,1 тонны



3

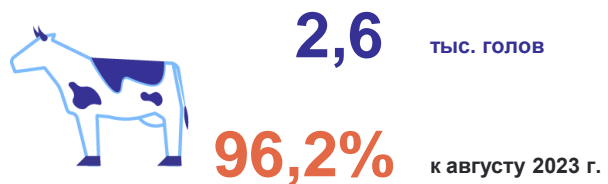
**Продуктивность коров
молочного стада**

ПРОДУКТИВНОСТЬ КОРОВ МОЛОЧНОГО СТАДА В СЕЛЬСКОХОЗЯЙСТВЕННЫХ ОРГАНИЗАЦИЯХ

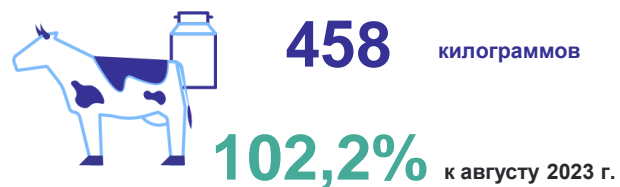
август 2024 г.

КАМЧАТСТАТ

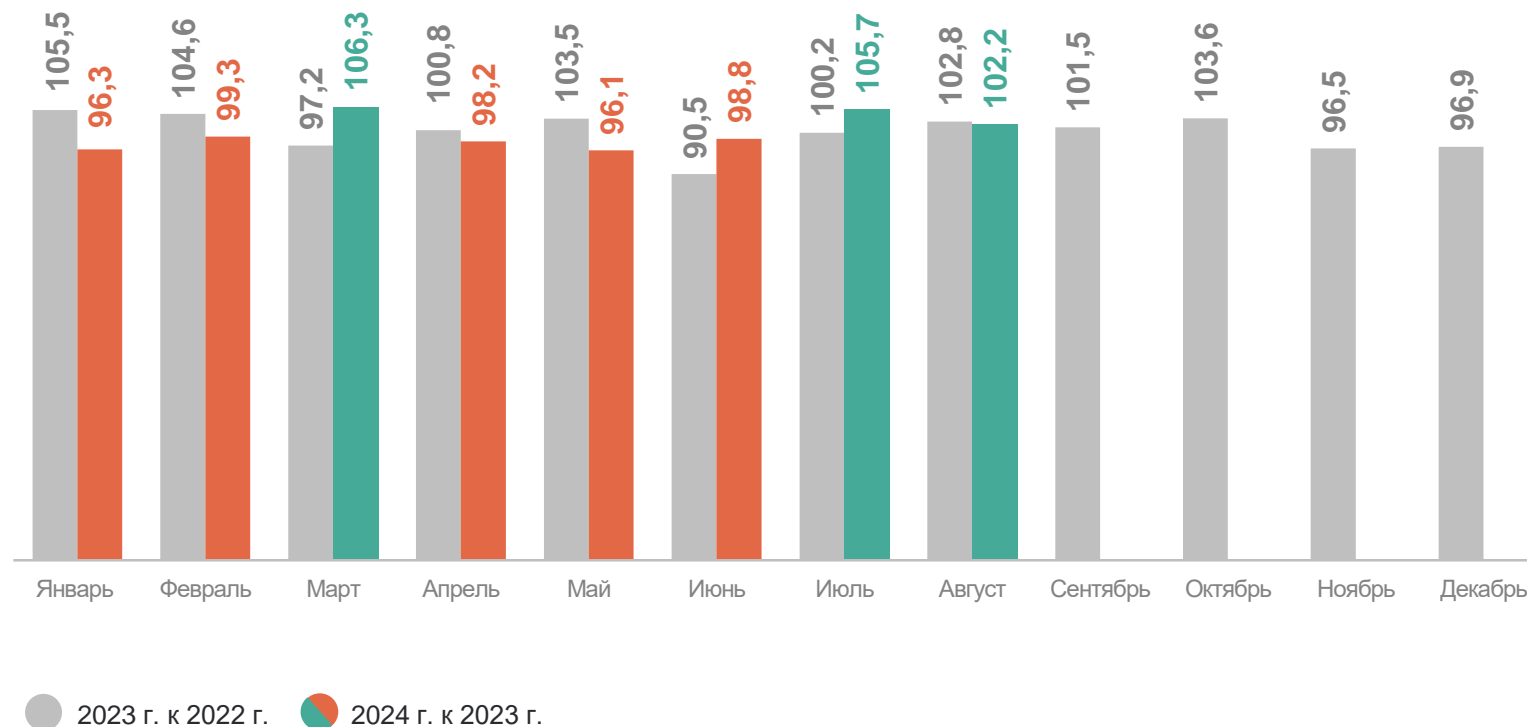
Поголовье коров, на конец месяца



Надой молока на 1 корову



Надой молока на 1 корову,
в процентах к соответствующему месяцу предыдущего года



4

Реализация сельскохозяйственной
продукции

РЕАЛИЗАЦИЯ СЕЛЬСКОХОЗЯЙСТВЕННОЙ ПРОДУКЦИИ В СЕЛЬСКОХОЗЯЙСТВЕННЫХ ОРГАНИЗАЦИЯХ

январь – август 2024 г.

КАМЧАТСТАТ

Крупный рогатый скот



236,1 тонны

Свиньи



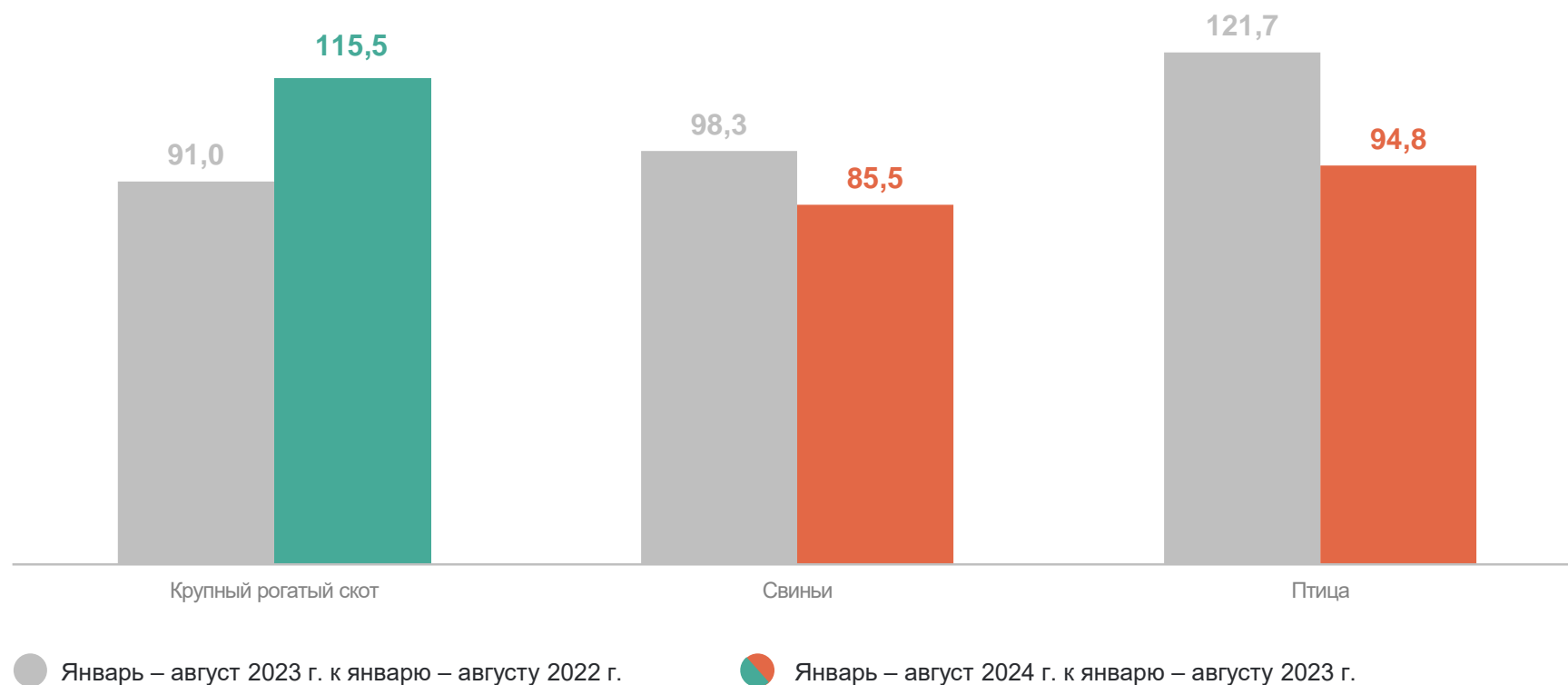
3 160,1 тонны

Птица



910,0 тонны

в процентах к соответствующему периоду предыдущего года



● Январь – август 2023 г. к январю – августу 2022 г.

● Январь – август 2024 г. к январю – августу 2023 г.